

ОТЧЕТ

ОБ ИСПОЛНЕНИИ УЧРЕЖДЕНИЕМ ПЛАНА ЕГО ФИНАНСОВО-ХОЗЯЙСТВЕННОЙ ДЕЯТЕЛЬНОСТИ

на 01 января 2025 г.

Учреждение МБОУ "Крюковская СОШ"

Обособленное подразделение

Учредитель Управление образования администрации Борисовского района

Наименование органа, осуществляющего полномочия учредителя

Вид финансового обеспечения (деятельности) Субсидии на иные цели

Периодичность: квартальная, годовая

Единица измерения: руб.

Форма по ОКУД

Дата

по ОКПО

по ОКТМО

по ОКПО

Глава по БК

по ОКЕИ

КОДЫ
0503737
01.01.2025
22281086
14615464
02103170
383

1. Доходы учреждения

Наименование показателя	Код строки	Код аналитики	Утверждено плановых назначений	Исполнено плановых назначений					Сумма отклонения
				через лицевые счета	через банковские счета	через кассу учреждения	некассовыми операциями	итого	
1	2	3	4	5	6	7	8	9	10
Доходы - всего	010		609 273,80	602 573,80	-	-	-	602 573,80	6 700,00
Безвозмездные денежные поступления	060	150	609 273,80	602 573,80	-	-	-	602 573,80	6 700,00

2. Расходы учреждения

Форма 0503737 с.2

Наименование показателя	Код строки	Код аналитики	Утверждено плановых назначений	Исполнено плановых назначений					Сумма отклонения
				через лицевые счета	через банковские счета	через кассу учреждения	некассовыми операциями	итого	
1	2	3	4	5	6	7	8	9	10
Расходы - всего	200	X	609 273,80	602 573,80	-	-	-	602 573,80	6 700,00
Прочая закупка товаров, работ и услуг		244	609 273,80	602 573,80	-	-	-	602 573,80	6 700,00
Результат исполнения (дефицит / профицит)	450	X	-	-	-	-	-	-	-

3. Источники финансирования дефицита средств учреждения

Форма 0503737 с.3

Наименование показателя	Код строки	Код аналитики	Утверждено плановых назначений	Исполнено плановых назначений					Сумма отклонения
				через лицевые счета	через банковские счета	через кассу учреждения	некассовыми операциями	итого	
1	2	3	4	5	6	7	8	9	10
Источники финансирования дефицита средств - всего (стр.520+стр.590+стр.620+стр.700+стр.730+стр.820+стр.830)	500		-	-	-	-	-	-	-
<i>в том числе:</i>									
<i>Внутренние источники</i>	520		-	-	-	-	-	-	-
<i>из них:</i>									
<i>Движение денежных средств</i>									
<i>поступление денежных средств прочие</i>	590	X	-	-	-	-	-	-	-
<i>выбытие денежных средств</i>	592	610	-	-	-	-	-	-	-
<i>Внешние источники</i>	620		-	-	-	-	-	-	-
<i>из них:</i>									
<i>Изменение остатков средств</i>									
<i>увеличение остатков средств, всего</i>	710	510	-	-	-	-	-	-	-
<i>уменьшение остатков средств, всего</i>	720	610	-	- 602 573,80	-	-	-	- 602 573,80	X
<i>Изменение остатков по внутренним оборотам средств учреждения</i>	730	X	-	602 573,80	-	-	-	602 573,80	X
<i>в том числе:</i>									
<i>увеличение остатков средств учреждения</i>	731	510	-	-	-	-	-	-	-
<i>уменьшение остатков средств учреждения</i>	732	610	-	-	-	-	-	-	X
<i>Изменение остатков по внутренним расчетам</i>	820	X	-	-	-	-	-	-	X
<i>в том числе:</i>									
<i>увеличение остатков по внутренним расчетам (Кт 030404510)</i>	821		-	-	-	-	-	-	-
<i>уменьшение остатков по внутренним расчетам (Дт 030404610)</i>	822		-	-	-	-	-	-	-


Наименование показателя	Код строки	Код аналитики	Утверждено плановых назначений	Исполнено плановых назначений					Сумма отклонения
				через лицевые счета	через банковские счета	через кассу учреждения	некассовыми операциями	итого	
1	2	3	4	5	6	7	8	9	10
Изменение остатков расчетов по внутренним привлечением средств	830	X	-	-	-	-	-	-	-
в том числе:									
увеличение расчетов по внутреннему привлечению остатков средств (Кт 030406000)	831		-	-	-	-	-	-	-
уменьшение расчетов по внутреннему привлечению остатков средств (Дт 030406000)	832		-	-	-	-	-	-	-

4. Сведения о возвратах остатков субсидий и расходов прошлых лет

Наименование показателя	Код строки	Код аналитики	Произведено возвратов				
			через лицевые счета	через банковские счета	через кассу учреждения	некассовыми операциями	итого
1	2	3	4	5	6	7	8
Возвращено остатков субсидий прошлых лет, всего	910	X	-	-	-	-	-
Возвращено расходов прошлых лет, всего	950	X	-	-	-	-	-

Руководитель _____
(подпись)

Главный бухгалтер _____
(подпись)



_____ (расшифровка подписи)

_____ (расшифровка подписи)

Руководитель финансово-экономической службы _____
(подпись) (расшифровка подписи)

Централизованная бухгалтерия _____
(наименование, ОГРН, ИНН, КПП, местонахождение)

Руководитель _____
(уполномоченное лицо) (должность) (подпись) (расшифровка подписи)

Исполнитель _____
(должность) (подпись) (расшифровка подписи)

" " _____ 20 _____ г.

ОТЧЕТ
ОБ ИСПОЛНЕНИИ УЧРЕЖДЕНИЕМ ПЛАНА ЕГО ФИНАНСОВО-ХОЗЯЙСТВЕННОЙ ДЕЯТЕЛЬНОСТИ

на 01 _____ января 20 25 г.

Учреждение
Обособленное подразделение
Учредитель
Наименование органа, осуществляющего полномочия учредителя
Вид финансового обеспечения (деятельности)
Периодичность: квартальная, годовая
Единица измерения: руб.

МБОУ "Крюковская СОШ"

Управление образования администрации Борисовского района

Субсидии на выполнение государственного (муниципального) задания

	КОДЫ
Форма по ОКУД	0503737
Дата	01.01.2025
по ОКПО	22281086
по ОКТМО	14615464
по ОКПО	02103170
Глава по БК	
по ОКЕИ	383

1. Доходы учреждения

Наименование показателя	Код строки	Код аналитики	Утверждено плановых назначений	Исполнено плановых назначений					Сумма отклонения
				через лицевые счета	через банковские счета	через кассу учреждения	некассовыми операциями	итого	
1	2	3	4	5	6	7	8	9	10
Доходы - всего	010		36 327 970,39	34 887 937,76	-	-	-	34 887 937,76	1440032,63
Доходы от оказания платных услуг (работ), компенсаций затрат	040	130	36 327 970,39	34 887 937,76	-	-	-	34 887 937,76	1440032,63

3. Источники финансирования дефицита средств учреждения

Форма 0503737 с.3

Наименование показателя	Код строки	Код аналитики	Утверждено плановых назначений	Исполнено плановых назначений					Сумма отклонения
				через лицевые счета	через банковские счета	через кассу учреждения	некассовыми операциями	итого	
1	2	3	4	5	6	7	8	9	10
Источники финансирования дефицита средств - всего (стр.520+стр.590+стр.620+стр.700+стр.730+стр.820+стр.830)	500		-	-	-	-	-	-	-
<i>в том числе:</i>									
<i>Внутренние источники</i>	520		-	-	-	-	-	-	-
<i>из них:</i>			-	-	-	-	-	-	-
<i>Движение денежных средств</i>	590	X	-	-	-	-	-	-	-
<i>поступление денежных средств прочие</i>	591	510	-	-	-	-	-	-	-
<i>выбытие денежных средств</i>	592	610	-	-	-	-	-	-	-
<i>Внешние источники</i>	620		-	-	-	-	-	-	-
<i>из них:</i>			-	-	-	-	-	-	-
<i>Изменение остатков средств</i>	700	X	-	-	-	-	-	-	-
<i>увеличение остатков средств, всего</i>	710	510	-	- 34 887 937,76	-	-	-	- 34 887 937,76	X
<i>уменьшение остатков средств, всего</i>	720	610	-	34 887 937,76	-	-	-	34 887 937,76	X
<i>Изменение остатков по внутренним оборотам средств учреждения</i>	730	X	-	-	-	-	-	-	-
<i>в том числе:</i>									
<i>увеличение остатков средств учреждения</i>	731	510	-	-	-	-	-	-	X
<i>уменьшение остатков средств учреждения</i>	732	610	-	-	-	-	-	-	X
<i>Изменение остатков по внутренним расчетам</i>	820	X	-	-	-	-	-	-	-
<i>в том числе:</i>									
<i>увеличение остатков по внутренним расчетам (Кт 030404510)</i>	821		-	-	-	-	-	-	-
<i>уменьшение остатков по внутренним расчетам (Дт 030404610)</i>	822		-	-	-	-	-	-	-

Наименование показателя	Код строки	Код аналитики	Утверждено плановых назначений	Исполнено плановых назначений					Сумма отклонения
				через лицевые счета	через банковские счета	через кассу учреждения	некассовыми операциями	итого	
1	2	3	4	5	6	7	8	9	10
Изменение остатков расчетов по внутренним привлечением средств	830	X	-	-	-	-	-	-	-
в том числе:									
увеличение расчетов по внутреннему привлечению остатков средств (Кт 030406000)	831		-	-	-	-	-	-	-
уменьшение расчетов по внутреннему привлечению остатков средств (Дт 030406000)	832		-	-	-	-	-	-	-

4. Сведения о возвратах остатков субсидий и расходов прошлых лет

Наименование показателя	Код строки	Код аналитики	Произведено возвратов				
			через лицевые счета	через банковские счета	через кассу учреждения	некассовыми операциями	итого
1	2	3	4	5	6	7	8
Возвращено остатков субсидий прошлых лет, всего	910	X	-	-	-	-	-
Возвращено расходов прошлых лет, всего	950	X	-	-	-	-	-

Руководитель



(подпись)

(расшифровка подписи)

Главный бухгалтер

(подпись)

(расшифровка подписи)

Руководитель финансово-экономической службы

(подпись)

(расшифровка подписи)

Централизованная бухгалтери.

(наименование, ОГРН, ИНН, КПП, местонахождение)

Руководитель

(уполномоченное лицо)

(должность)

(подпись)

(расшифровка подписи)

Исполнитель

(должность)

(подпись)

(расшифровка подписи)

" ___ " _____ 20 ___ г.

ОТЧЕТ

ОБ ИСПОЛНЕНИИ УЧРЕЖДЕНИЕМ ПЛАНА ЕГО ФИНАНСОВО-ХОЗЯЙСТВЕННОЙ ДЕЯТЕЛЬНОСТИ

на 01 января 20 25 г.

Учреждение
 Обособленное подразделение
 Учредитель
 Наименование органа, осуществляющего полномочия учредителя
 Вид финансового обеспечения (деятельности)
 Периодичность: квартальная, годовая
 Единица измерения: руб.

МБОУ "Крюковская СОШ"

Управление образования администрации Борисовского района

Собственные доходы учреждения

Форма по ОКУД

КОДЫ

0503737

Дата

01.01.2025

по ОКПО

22281086

по ОКТМО

14615464

по ОКПО

02103170

Глава по БК

по ОКЕИ

383

1. Доходы учреждения

Наименование показателя	Код строки	Код аналитики	Утверждено плановых назначений	Исполнено плановых назначений					Сумма отклонения
				через лицевые счета	через банковские счета	через кассу учреждения	некассовыми операциями	итого	
1	2	3	4	5	6	7	8	9	10
Доходы - всего	010		145 006,00	145 006,00	-	-	-	145 006,00	
Доходы от оказания платных услуг (работ), компенсаций затрат	040	130	3 000,00	3 000,00	-	-	-	3 000,00	
Безвозмездные денежные поступления	060	150	142 006,00	142 006,00	-	-	-	142 006,00	

2. Расходы учреждения

Форма 0503737 с.2

Наименование показателя	Код строки	Код аналитики	Утверждено плановых назначений	Исполнено плановых назначений					Сумма отклонения
				через лицевые счета	через банковские счета	через кассу учреждения	некассовыми операциями	итого	
1	2	3	4	5	6	7	8	9	10
Расходы - всего	200	X	156 539,83	156 539,83	-	-	-	156 539,83	
Прочая закупка товаров, работ и услуг		244	156 539,83	156 539,83	-	-	-	156 539,83	
Результат исполнения (дефицит / профицит)	450	X	- 11 533,83	- 11 533,83	-	-	-	- 11 533,83	-

3. Источники финансирования дефицита средств учреждения

Форма 0503737 с.3

Наименование показателя	Код строки	Код аналитики	Утверждено плановых назначений	Исполнено плановых назначений					Сумма отклонения
				через лицевые счета	через банковские счета	через кассу учреждения	некассовыми операциями	итого	
1	2	3	4	5	6	7	8	9	10
Источники финансирования дефицита средств - всего (стр.520+стр.590+стр.620+стр.700+стр.730+стр.820+стр.830)	500		-	11 533,83	-	-	-	11 533,83	- 11 533,83
<i>в том числе:</i>									
<i>Внутренние источники</i>	520		-	-	-	-	-	-	-
<i>из них:</i>			-	-	-	-	-	-	-
<i>Движение денежных средств</i>	590	X	-	-	-	-	-	-	-
<i> поступление денежных средств прочие</i>	591	510	-	-	-	-	-	-	-
<i> выбытие денежных средств</i>	592	610	-	-	-	-	-	-	-
<i>Внешние источники</i>	620		-	-	-	-	-	-	-
<i>из них:</i>			-	-	-	-	-	-	-
<i>Изменение остатков средств</i>	700	X	-	11 533,83	-	-	-	11 533,83	- 11 533,83
<i> увеличение остатков средств, всего</i>	710	510	-	- 145 006,00	-	-	-	- 145 006,00	X
<i> уменьшение остатков средств, всего</i>	720	610	-	156 539,83	-	-	-	156 539,83	X
<i>Изменение остатков по внутренним оборотам средств учреждения</i>	730	X	-	-	-	-	-	-	-
<i>в том числе:</i>									
<i> увеличение остатков средств учреждения</i>	731	510	-	-	-	-	-	-	X
<i> уменьшение остатков средств учреждения</i>	732	610	-	-	-	-	-	-	X
<i>Изменение остатков по внутренним расчетам</i>	820	X	-	-	-	-	-	-	-
<i>в том числе:</i>									
<i> увеличение остатков по внутренним расчетам (Кт 030404510)</i>	821		-	-	-	-	-	-	-
<i> уменьшение остатков по внутренним расчетам (Дт 030404610)</i>	822		-	-	-	-	-	-	-

Наименование показателя	Код строки	Код аналитики	Утверждено плановых назначений	Исполнено плановых назначений					Сумма отклонения
				через лицевые счета	через банковские счета	через кассу учреждения	некассовыми операциями	Итого	
1	2	3	4	5	6	7	8	9	10
Изменение остатков расчетов по внутренним привлечением средств	830	X	-	-	-	-	-	-	-
в том числе:									
увеличение расчетов по внутреннему привлечению остатков средств (Кт 030406000)	831		-	-	-	-	-	-	-
уменьшение расчетов по внутреннему привлечению остатков средств (Дт 030406000)	832		-	-	-	-	-	-	-

4. Сведения о возвратах остатков субсидий и расходов прошлых лет

Наименование показателя	Код строки	Код аналитики	Произведено возвратов				Итого
			через лицевые счета	через банковские счета	через кассу учреждения	некассовыми операциями	
1	2	3	4	5	6	7	8
Возвращено остатков субсидий прошлых лет, всего	910	X	-	-	-	-	-
Возвращено расходов прошлых лет, всего	950	X	-	-	-	-	-



Руководитель _____
(подпись) *Носова Т.И.* (расшифровка подписи)

Главный бухгалтер _____
(подпись) *Грищенко Л.В.* (расшифровка подписи)

Руководитель финансово-экономической службы _____
(подпись) _____ (расшифровка подписи)

Централизованная бухгалтерия _____
(наименование, ОГРН, ИНН, КПП, местонахождение)

Руководитель (уполномоченное лицо) _____
(должность) _____ (подпись) _____ (расшифровка подписи)

Исполнитель _____
(должность) _____ (подпись) _____ (расшифровка подписи)

" " _____ 20 ____ г.

АКТИВ	Код строки	На начало года				На конец отчетного периода			
		деятельность с целевыми средствами	деятельность по государственному заданию	приносящая доход деятельность	итого	деятельность с целевыми средствами	деятельность по государственному заданию	приносящая доход деятельность	итого
1	2	3	4	5	6	7	8	9	10
Расчеты по займам (ссудам) (020700000), всего	270								
из них долгосрочные	271								
Прочие расчеты с дебиторами (021000000), всего	280								
из них расчеты по налоговым вычетам по НДС (021010000)	282								
Вложения в финансовые активы (021500000)	290								
Итого по разделу II (стр. 200 + стр. 240 + стр. 250 + стр. 260 + стр. 270 + стр. 280 + стр. 290)	340			19 554,68	19 554,68			12 199,40	12 199,40
БАЛАНС (стр. 190 + стр. 340)	350	742 758,28	16 150 393,24	442 431,00	17 335 582,52	1 095 294,60	17 655 450,83	451 689,38	19 202 434,81

ПАССИВ	Код строки	На начало года				На конец отчетного периода			
		деятельность с целевыми средствами	деятельность по государственному заданию	приносящая доход деятельность	итого	деятельность с целевыми средствами	деятельность по государственному заданию	приносящая доход деятельность	итого
1	2	3	4	5	6	7	8	9	10
III. Обязательства									
Расчеты с кредиторами по долговым обязательствам (030100000), всего	400								
из них									
долгосрочные	401								
Кредиторская задолженность по выплатам (030200000, 020800000, 030402000, 030403000), всего	410								
из них									
долгосрочная	411								
Расчеты по платежам в бюджеты (030300000)	420								
Иные расчеты, всего	430			12 722,33	12 722,33			16 900,88	16 900,88
в том числе:									
расчеты по средствам, полученным во временное распоряжение (030401000)	431			12 722,33	12 722,33			16 900,88	16 900,88
внутриведомственные расчеты (030404000)	432								
расчеты с прочими кредиторами (030406000)	433								
расчеты по налоговым вычетам по НДС (021010000)	434								
расчеты по вкладам товарищей по договору простого товарищества (0304Т6000)	436								
Кредиторская задолженность по доходам (020500000, 020900000), всего	470								
из них:									
долгосрочная	471								
Расчеты с учредителем (021006000)	480		31 653 351,32		31 653 351,32		31 653 351,32		31 653 351,32
Доходы будущих периодов (040140000)	510								
Резервы предстоящих расходов (040160000)	520		11 689,28		11 689,28		4 156,23		4 156,23
Итого по разделу III (стр. 400 + стр. 410 + стр. 420 + стр. 430 + стр. 470 + стр. 480 + стр. 510 + стр. 520)	550		31 665 040,60	12 722,33	31 677 762,93		31 657 507,55	16 900,88	31 674 408,43
IV. Финансовый результат									
Финансовый результат экономического субъекта	570	742 758,28	- 15 514 647,36	429 708,67	- 14 342 180,41	1 095 294,60	- 14 002 056,72	434 788,50	- 12 471 973,62
БАЛАНС (стр. 550 + стр. 570)	700	742 758,28	16 150 393,24	442 431,00	17 335 582,52	1 095 294,60	17 655 450,83	451 689,38	19 202 434,81

* Данные по этим строкам в валюту баланса не входят.

** Данные по этим строкам приводятся с учетом амортизации и (или) обесценения нефинансовых активов.

СПРАВКА
о наличии имущества и обязательств на забалансовых счетах

Форма 0503730 с.5

1	2	3	На начало года				На конец отчетного периода			
			4	5	6	7	8	9	10	11
01	Имущество, полученное в пользование									
02	Материальные ценности на хранении	010								
03	Блины строгой отчетности	020								
04	Сомнительная задолженность, всего	030		41 658,54	5 100,00	46 758,54		41 658,54	5 100,00	46 758,54
05	Материальные ценности, оплаченные по централизованному снабжению	040								
06	Задолженность учащихся и студентов за невозвращенные материальные ценности	050								
07	Награды, призы, кубки и ценные подарки, сувениры	060								
08	Путевки неоплаченные	070								
09	Запасные части к транспортным средствам, выданные взамен изношенных	080								
10	Обеспечение исполнения обязательств, всего	090								
	в том числе:									
	здаток	101								
	залог	102								
	банковская гарантия	103								
	поручительство	104								
	иное обеспечение	105								
12	Спецоборудование для выполнения научно-исследовательских работ по договорам с заказчиками	120								

1	2	3	4	5	6	7	8	9	10	11
13	Экспериментальные устройства	130								
15	Расчетные документы, не оплаченные в срок из-за отсутствия средств на счете государственного (муниципального) учреждения	150								
16	Переплаты пеней и пособий вследствие неправильного применения законодательства о пенях и пособиях, счетных ошибок	160								
17	Поступления денежных средств, всего	170								
	в том числе:									
	доходы	171								
	расходы	172								
	источники финансирования дефицита	173								
18	Выбытия денежных средств, всего	180								
	в том числе:									
	доходы	181								
	расходы	182								
	источники финансирования дефицита	183								
20	Задолженность, не востребованная кредиторами, всего	200								
21	Основные средства в эксплуатации	210								
22	Материальные ценности, полученные по централизованному снабжению	220		4 598 770,03	824,00	4 599 594,03		4 605 685,86	824,00	4 606 509,86
23	Периодические издания для пользования	230								
24	Нефинансовые активы, переданные в доверительное управление	240								
25	Имущество, переданное в возмездное пользование (аренду)	250								
26	Имущество, переданное в безвозмездное пользование	260								
27	Материальные ценности, выданные в личное пользование работникам (сотрудникам)	270								
30	Расчеты по исполнению денежных обязательств через третьих лиц	290								
31	Акции по номинальной стоимости	300								
38	Сметная стоимость создания (реконструкции) объекта концессии	310								
39	Доходы от инвестиций на создание и (или) реконструкцию объекта концессии	320								
40	Финансовые активы в управляющих компаниях	330								
45	Доходы и расходы по долгосрочным договорам строительного подряда	350								
49	Непрямой результат объекта инвестирования	360								

Форма 0503730 с.6

Руководитель (подпись) _____ (расшифровка подписи) _____
 Главный бухгалтер (подпись) _____ (расшифровка подписи) _____
 Руководитель (уполномоченное лицо) _____ (наименование, ОГРН, ИНН, КПП, местонахождение) _____
 Должность _____ (подпись) _____ (расшифровка подписи) _____
 Должность _____ (подпись) _____ (расшифровка подписи) _____
 Должность _____ (подпись) _____ (расшифровка подписи) _____ (телефон, e-mail) _____

Централизованная бухгалтерия

ОТЧЕТ О ФИНАНСОВЫХ РЕЗУЛЬТАТАХ ДЕЯТЕЛЬНОСТИ УЧРЕЖДЕНИЯ

на 01 Января 20 25 г.

Учреждение: МБОУ "Крюковская СОШ"
 Обособленное подразделение:
 Учредитель:

Наименование органа, осуществляющего полномочия учредителя:

Периодичность: годовая

Единица измерения: руб.

Форма по ОКУД

Дата

по ОКПО

ИНН

по ОКТМО

по ОКПО

ИНН

Глава по БК

по ОКЕИ

КОДЫ

0503721

01.01.2025

22281086

3103002647

14615464

383

Наименование показателя	Код строки	Код аналитики	Деятельность с целевыми средствами	Деятельность по государственному заданию	Приносящая доход деятельность	Итого
1	2	3	4	5	6	7
Доходы (стр. 030 + стр. 040 + стр. 050 + стр. 060 + стр. 070 + стр. 090 + стр. 100 + стр. 110)	010	100	602 573,80	35 622 792,79	145 006,00	36 370 372,59
<i>Доходы от собственности</i>	030	120	-	-	-	-
в том числе:						
<i>Доходы от оказания платных услуг (работ), компенсаций затрат</i>	040	130	-	34 887 937,76	3 000,00	34 890 937,76
в том числе:						
Доходы от оказания платных услуг (работ)	040	131	-	34 887 937,76	3 000,00	34 890 937,76
<i>Штрафы, пени, неустойки, возмещения ущерба</i>	050	140	-	-	-	-
в том числе:						
<i>Безвозмездные поступления текущего характера</i>	060	150	602 573,80	-	142 006,00	744 579,80
в том числе:						
Поступления текущего характера бюджетным и автономным учреждениям от сектора государственного управления	060	152	602 573,80	-	-	602 573,80
Поступления текущего характера от иных резидентов (за исключением сектора государственного управления и организаций государственного сектора)	060	155	-	-	142 006,00	142 006,00
<i>Безвозмездные поступления капитального характера</i>	070	160	-	-	-	-
в том числе:						
<i>Доходы от операций с активами</i>	090	170	-	- 634 643,60	-	- 634 643,60
в том числе:						
Доходы от оценки активов и обязательств	090	176	-	- 634 643,60	-	- 634 643,60



Наименование показателя	Код строки	Код аналитики	Деятельность с целевыми средствами	Деятельность по государственному заданию	Приносящая доход деятельность	Итого
1	2	3	4	5	6	7
<i>Прочие доходы</i>	100	180	-	-	-	-
в том числе:						
<i>Безвозмездные неденежные поступления в сектор государственного управления</i>	110	190	-	1 369 498,63	-	1 369 498,63
в том числе:						
Безвозмездные неденежные поступления текущего характера от сектора государственного управления и организаций государственного сектора	110	191	-	15 987,48	-	15 987,48
Безвозмездные неденежные поступления капитального характера от сектора государственного управления и организаций государственного сектора	110	195	-	1 353 511,15	-	1 353 511,15
Расходы (стр.160 + стр.170 + стр. 190 + стр. 210 + стр. 230 + стр. 240 + стр. 250 + стр. 260 + стр. 270)	150	200	250 037,48	34 110 202,15	139 926,17	34 500 165,80
<i>Оплата труда и начисления на выплаты по оплате труда</i>	160	210	-	22 663 152,70	-	22 663 152,70
в том числе:						
Заработная плата	160	211	-	17 403 383,12	-	17 403 383,12
Начисления на выплаты по оплате труда	160	213	-	5 259 769,58	-	5 259 769,58
<i>Оплата работ, услуг</i>	170	220	-	6 940 451,82	-	6 940 451,82
в том числе:						
Услуги связи	170	221	-	54 283,07	-	54 283,07
Коммунальные услуги	170	223	-	2 209 615,96	-	2 209 615,96
Работы, услуги по содержанию имущества	170	225	-	2 342 595,96	-	2 342 595,96
Прочие работы, услуги	170	226	-	2 307 130,94	-	2 307 130,94
Страхование	170	227	-	26 825,89	-	26 825,89
<i>Обслуживание долговых обязательств</i>	190	230	-	-	-	-
в том числе:						
<i>Безвозмездные перечисления текущего характера организациям</i>	210	240	-	-	-	-
в том числе:						
<i>Безвозмездные перечисления бюджетам</i>	230	250	-	-	-	-
в том числе:						
<i>Социальное обеспечение</i>	240	260	-	36 725,69	-	36 725,69
в том числе:						
Социальные пособия и компенсации персоналу в денежной форме	240	266	-	36 725,69	-	36 725,69
<i>Расходы по операциям с активами</i>	250	270	250 037,48	4 274 136,14	139 926,17	4 664 099,79
в том числе:						
Амортизация	250	271	-	2 316 682,43	-	2 316 682,43
Расходование материальных запасов	250	272	250 037,48	1 957 453,71	139 926,17	2 347 417,36
<i>Безвозмездные перечисления капитального характера организациям</i>	260	280	-	-	-	-

Наименование показателя	Код строки	Код аналитики	Деятельность с целевыми средствами	Деятельность по государственному заданию	Приносящая доход деятельность	Итого
1	2	3	4	5	6	7
Прочие расходы	270	290	-	195 735,80	-	195 735,80
в том числе:						
Налоги, пошлины и сборы	270	291	-	127 767,00	-	127 767,00
Иные выплаты текущего характера физическим лицам	270	296	-	67 968,80	-	67 968,80
Чистый операционный результат (стр.301 - стр.302); (стр.310 + стр.410)	300		352 536,32	1 512 590,64	5 079,83	1 870 206,79
<i>Операционный результат до налогообложения (стр.010 - стр.150)</i>	301		352 536,32	1 512 590,64	5 079,83	1 870 206,79
<i>Налог на прибыль</i>	302		-	-	-	-
Операции с нефинансовыми активами (стр. 320 + стр. 330 + стр. 350 + стр. 360 + стр. 370 + стр. 380 + стр.390 + стр.395 + стр.400)	310		352 536,32	1 505 057,59	16 613,66	1 874 207,57
<i>Чистое поступление основных средств</i>	320		-	1 809 343,88	-	1 809 343,88
в том числе:						
увеличение стоимости основных средств	321	310	-	5 909 441,44	-	5 909 441,44
уменьшение стоимости основных средств	322	41X	-	4 100 097,56	-	4 100 097,56
<i>Чистое поступление нематериальных активов</i>	330		-	-	-	-
в том числе:						
увеличение стоимости нематериальных активов	331	320	-	-	-	-
уменьшение стоимости нематериальных активов	332	42X	-	-	-	-
<i>Чистое поступление произведенных активов</i>	350		-	- 634 643,60	-	- 634 643,60
в том числе:						
увеличение стоимости произведенных активов	351	330	-	-	-	-
уменьшение стоимости произведенных активов	352	43X	-	634 643,60	-	634 643,60
<i>Чистое поступление материальных запасов</i>	360		352 536,32	335 286,13	16 613,66	704 436,11
в том числе:						
увеличение стоимости материальных запасов	361	340	599 573,80	2 470 482,92	125 456,66	3 195 513,38
из них:						
уменьшение стоимости материальных запасов	362	440	247 037,48	2 135 196,79	108 843,00	2 491 077,27
из них:						
<i>Чистое поступление прав пользования</i>	370		-	-	-	-
в том числе:						
увеличение стоимости прав пользования	371	35X	-	-	-	-
уменьшение стоимости прав пользования	372	45X	-	-	-	-
<i>Чистое поступление биологических активов</i>	380		-	-	-	-
в том числе:						
увеличение стоимости биологических активов	381	360	-	-	-	-
уменьшение стоимости биологических активов	382	46X	-	-	-	-
<i>Чистое изменение затрат на изготовление готовой продукции (работ, услуг)</i>	390		-	-	-	-



Наименование показателя	Код строки	Код аналитики	Деятельность с целевыми средствами	Деятельность по государственному заданию	Приносящая доход деятельность	Итого
1	2	3	4	5	6	7
в том числе:						
увеличение затрат	391	X	-			
уменьшение затрат	392	X	-	33 982 435,15	139 926,17	34 122 361,32
<i>Чистое изменение затрат на биотрансформацию</i>	395		-	33 982 435,15	139 926,17	34 122 361,32
в том числе:						
увеличение затрат	396	X	-			
уменьшение затрат	397	X	-			
Чистое изменение расходов будущих периодов	400	X	-			
Операции с финансовыми активами и обязательствами (стр.420 стр.510)				- 4 928,82		- 4 928,82
<i>Операции с финансовыми активами (стр.430 + стр.440 + стр.450 + стр.460 + стр.470 + стр.480)</i>	410		-	7 533,05	- 11 533,83	- 4 000,78
<i>Чистое поступление денежных средств и их эквивалентов</i>	420		-			
в том числе:						
поступление денежных средств и их эквивалентов	430		-		- 7 355,28	- 7 355,28
выбытие денежных средств и их эквивалентов	431	510	602 573,80	34 887 937,76	175 410,95	35 665 922,51
<i>Чистое поступление ценных бумаг, кроме акций</i>	432	610	602 573,80	34 887 937,76	182 766,23	35 673 277,79
в том числе:						
увеличение стоимости ценных бумаг, кроме акций и иных финансовых инструментов	440		-			
уменьшение стоимости ценных бумаг, кроме акций и иных финансовых инструментов	441	520	-			
Чистое поступление акций и иных финансовых инструментов	442	620	-			
в том числе:						
увеличение стоимости акций и иных финансовых инструментов	450		-			
уменьшение стоимости акций и иных финансовых инструментов	451	530	-			
<i>Чистое предоставление займов (ссуд)</i>	452	630	-			
в том числе:						
увеличение задолженности по предоставленным займам (ссудам)	460		-			
уменьшение задолженности по предоставленным займам (ссудам)	461	540	-			
<i>Чистое поступление иных финансовых активов</i>	462	640	-			
в том числе:						
увеличение стоимости иных финансовых активов	470		-			
уменьшение стоимости иных финансовых активов	471	550	-			
<i>Чистое увеличение дебиторской задолженности</i>	472	650	-			
в том числе:						
увеличение дебиторской задолженности	480		-			
уменьшение дебиторской задолженности	481	560	602 573,80	34 891 937,76	145 006,00	35 639 517,56
	482	660	602 573,80	34 891 937,76	145 006,00	35 639 517,56

Наименование показателя	Код строки	Код аналитики	Деятельность с целевыми средствами	Деятельность по государственному заданию	Приносящая доход деятельность	Итого
1	2	3	4	5	6	7
Операции с обязательствами (стр.520 + стр.530 + стр.540 + стр.550 + стр.560)						
Чистое увеличение задолженности по внутренним привлеченным заимствованиям	510		-	- 7 533,05	4 178,55	- 3 354,50
в том числе:	520		-	-	-	-
увеличение задолженности по внутренним привлеченным заимствованиям	521	710	-	-	-	-
уменьшение задолженности по внутренним привлеченным заимствованиям	522	810	-	-	-	-
Чистое увеличение задолженности по внешним привлеченным заимствованиям	530		-	-	-	-
в том числе:	531	720	-	-	-	-
увеличение задолженности по внешним привлеченным заимствованиям	532	820	-	-	-	-
Чистое увеличение прочей кредиторской задолженности	540		-	-	4 178,55	4 178,55
в том числе:						
увеличение прочей кредиторской задолженности	541	730	602 573,80	44 882 811,72	186 944,78	45 672 330,30
уменьшение прочей кредиторской задолженности	542	830	602 573,80	44 882 811,72	182 766,23	45 668 151,75
Чистое изменение резервов будущих периодов	550	X	-	-	-	-
Чистое изменение резервов предстоящих расходов	560	X	-	- 7 533,05	-	- 7 533,05

Руководитель

 (подпись)
 (расшифровка подписи)

Главный бухгалтер

 (подпись)
 (расшифровка подписи)

Централизованная бухгалтерия

(наименование, ОГРН, ИНН, КПП, местонахождение)

Руководитель
(уполномоченное лицо)

(должность) (подпись) (расшифровка подписи)

Исполнитель

(должность) (подпись) (расшифровка подписи) (телефон, e-mail)

" 03 " Марта 20 25 г.